

D 8 7


4 T R

G 9 K

P 8 Y 7

L 6 5

E 4 3



**1** Frau Paulig beim Augenarzt

► 130 a Was ist das? Sehen Sie das Foto an, hören Sie und kreuzen Sie an.

- Das ist ein P.     Das ist ein F.     Das ist ein T.

b Was sehen Sie hier? Markieren Sie und sprechen Sie.

F <input checked="" type="checkbox"/> R	3 6 8	F T Y	3 5 8	V U O	H W R

- Ich glaube, das ist ein P.    ▲ Ja, das glaube ich auch.  
 ● Nein. Das ist ein F.

**Sprechen:** nach Wörtern fragen und Wörter nennen; Wie heißt das auf Deutsch?, um Wiederholung bitten; sich beschreiben; Die Bitte ist ...; sich bedanken; Danke, – Bitte.

**Lesen:** Produkte informieren.

**Schreiben:** ein Formular ausfüllen.

**Wortfelder:** Farben, Dinge, Materialien, Formen.

**Grammatik:** Indefinite Artikel einfügen; Nege; Grammatik Lern/Kontexte.



• Bleistift




• Brille



• Buch



• Flasche



• Feuerzeug

## 2 Was ist das?

a Lesen Sie den Comic und ergänzen Sie die Tabelle.



GRAMMATIK

Das ist ...

• der	ein	kein
• das	ein	_____
• die	_____	keine

Spiel & Spaß

b Wie übersetzen Sie ein/eine – kein/keine? Übersetzen Sie den Comic in Ihre Muttersprache.

c Spielen Sie wie im Comic: Was ist das? Zeichnen Sie Gegenstände aus dem Bildlexikon oder Möbel (Lektion 4) an die Tafel. Die anderen raten.

## 3 Was gehört zusammen?

a Ordnen Sie die Produktinformationen den Brillen zu.

interessant?

b Lesen Sie den Text in a noch einmal und ergänzen Sie.

### Materialien

Holz



\_\_\_\_\_



/Plastik

Glas



Papier



\_\_\_\_\_

### Farben



\_\_\_\_\_

gelb



\_\_\_\_\_

weiß



schwarz

\_\_\_\_\_

### Formen

eckig



\_\_\_\_\_





Fotoapparat



Kette



Kugelschreiber



Schlüssel



Tasche

### 4 Eine Designerbrille für Frau Paulig

- a Zeichnen Sie eine Brille in das Foto.
- b Schreiben Sie eine Produktinformation zu „Ihrer“ Brille. Mischen Sie die Texte und suchen Sie die passende Brille im Kurs.

Die Brille ist rot und eckig.



Diktat

### 5 Gespräche üben: Produkte beschreiben.

Arbeiten Sie auf Seite 84.

AB

Film

### 6 Wie heißt das auf Deutsch?

- a Hören Sie und ordnen Sie die Gespräche den Fotos zu.

1



2



3



4



5



- b Ergänzen Sie das Wort, markieren Sie den richtigen Artikel und das richtige Pronomen und ordnen Sie die Farben zu.

- |                                    |                          |        |
|------------------------------------|--------------------------|--------|
| 1 Das ist ein / <b>eine</b> Uhr.   | Er / Es / <b>Sie</b> ist | blau.  |
| 2 Das ist ein / eine _____.        | Er / Es / Sie ist        | rot.   |
| 3 Das ist ein / <b>eine</b> _____. | Er / Es / Sie ist        | gelb.  |
| 4 Das ist ein / eine _____.        | Er / Es / Sie ist        | grün.  |
| 5 Das ist ein / eine _____.        | Er / Es / Sie ist        | braun. |

- c Wer sagt was? Ordnen Sie zu.

Entschuldigung, wie heißt das auf Deutsch? | Wie schreibt man ...? | Kein Problem. | Das ist eine ... | Noch einmal, bitte. | Das ist eine Uhr.

man = jeder/  
alle

- (1) Entschuldigung, wie heißt das auf Deutsch?
  - Wie bitte? (3) \_\_\_\_\_
  - (5) \_\_\_\_\_ Uhr?
  - Danke.
- ▲ (2) \_\_\_\_\_ Uhr.
  - ▲ (4) \_\_\_\_\_
  - ▲ U - H - R.
  - ▲ Bitteschön. (6) \_\_\_\_\_

- d Gespräche üben: nach Wörtern fragen. Arbeiten Sie zu zweit auf Seite 85.




Spiel & Spaß

## 7 Im Internet bestellen

- a Sehen Sie die Produkte und die Bestellung an. Welche Informationen fehlen? Ergänzen Sie.

Bestellnummer	Produktname	Farbe	Material	Menge	Preis
		grün	Glas		220,00 €

	<b>Kuckucksuhr</b> Bestellnummer: 08-247 Plastik / Holz weiß / braun 49,99 Euro		<b>Wanduhr digital</b> Bestellnummer: 08-245 Plastik / Glas rot / blau / grün / weiß 110,00 Euro		<b>Uhr rückwärts</b> Bestellnummer: 08-242 Plastik / Glas / Metall gelb / schwarz / weiß 25,00 Euro
---	---	---	--	--	---

- b Welche Uhr möchten Sie bestellen? Ergänzen Sie die Bestellung und Ihre persönlichen Angaben.

Bestellnummer	Produktname	Farbe	Material	Menge	Preis

Persönliche Angaben		Meine Adresse	
Anrede:	Frau Herr	Straße / Hausnummer:	
Vorname:		PLZ / Ort:	
Name:		Land:	
E-Mail:		Telefon:	
Geburtsdatum:		Fax:	

## GRAMMATIK

**indefiniten Artikel ein/eine und  
Negativartikel kein/keine**

	indefiniten Artikel		Negativartikel	
	Das ist ...			
• maskulin	ein Schlüssel	kein Schlüssel		
• neutral	ein Buch	kein Buch		
• feminin	eine Brille	keine Brille		

## KOMMUNIKATION

**nach Wörtern fragen / Wörter nennen**

Entschuldigung, wie heißt das auf Deutsch?  
Wie schreibt man ...?  
Das ist ein/eine ...

**um Wiederholung bitten**

Noch einmal, bitte.  
Wie bitte?

**sich bedanken und darauf reagieren**

Danke. – Bitteschön. / Bitte. (Gern.) / Kein Problem.

**einen Gegenstand beschreiben**

Die Brille ist aus Kunststoff/...  
Die Brille ist rund/eckig/..., rot/braun/... und modern/...